

Technische Goedkeuring ATG met Certificatie**ATG 11/2413**Isolatiesysteem voor
warm dak**TAUROX DUO NP,
TAUROX DUO NP Bitufilm,
TAUROX DUO NP Bitumen**Geldig van 27/06/2011
tot 26/06/2016**Goedkeurings- en Certificatie-operator****Belgian Construction Certification Association**
Aarlenstraat, 53
1040 Brussel
www.bcca.be
info@bcca.beROCKWOOL N.V.
(commerciële zetel) Bedrijvenzone Cluster Park
Romboutsstraat 7, B-1932 Zaventem
T. : 02/715.68.30 - Fax : 02/715.68.76
Website: www.rockwool.be
e-mail : info@rockwool.beROCKWOOL B.V.
Industrieweg 15, NL-6045 JG Roermond
T. : 0031/475/35.35.35 - Fax : 0031/475/35.34.84
Website: www.rockwool.nl
e-mail : info@rockwool.nl

1 Doel en draagwijdte van de technische goedkeuring

Deze technische goedkeuring betreft een gunstige beoordeling door een onafhankelijke goedkeuringsoperator aangeduid door de vzw BUTgb van het product of systeem voor een bepaalde beoogde toepassing. Het resultaat van deze beoordeling werd in deze goedkeuringstekst vastgelegd. In deze tekst wordt het product, of de in het systeem toegepaste producten, geïdentificeerd en worden de te verwachten productprestaties bepaald, gesteld dat het product (de producten) of het systeem (de systemen) verwerkt, gebruikt en wordt (worden) onderhouden zoals uiteengezet in deze goedkeuringstekst.

De technische goedkeuring gaat gepaard met een regelmatige opvolging en een aanpassing aan de stand van de techniek wanneer deze wijzigingen pertinent zijn. Een vijfjaarlijkse revisie wordt opgelegd.

De instandhouding van de technische goedkeuring vereist dat de fabrikant te allen tijde kan bewijzen dat hij al het nodige doet opdat de in de goedkeuring beschreven prestaties bereikt worden. De opvolging hiervan is essentieel voor het vertrouwen in de overeenkomstigheid met deze technische goedkeuring. Deze opvolging wordt toevertrouwd aan een door de BUTgb aangeduide certificatieoperator.

Door middel van het doorlopend karakter van de controles en de statistische interpretatie van de controleresultaten bereikt de bijbehorende certificatie een hoog betrouwbaarheidsniveau.

De goedkeuring, evenals de certificatie van de overeenstemming met de goedkeuring, staan los van individueel uitgevoerde werken. De aannemer en architect blijven onverminderd verantwoordelijk voor de overeenstemming van de uitvoering met de bepalingen van het bestek.

2 Voorwerp

Deze goedkeuring heeft betrekking op een isolatiesysteem voor een warm dak en dit voor daken met een zwakke helling (> 20 % mogelijk behoudens bepaalde voorzorgen cfr. § 6.2.2), begaanbaar voor voetgangers en frequent onderhoud.

Het systeem bestaat uit isolatieplaten op basis van rotswol die samen met de in deze goedkeuring beschreven hulpcomponenten moeten worden toegepast in overeenstemming met de uitvoeringsvoorschriften die in § 5 worden beschreven. De dakopbouw die hierbij toegelaten zijn, worden eveneens aangegeven in § 5.

Afhankelijk van de ondergrond en van het type plaat worden deze isolatieplaten los gelegd, gekleefd (vol in warme bitumen, partieel met Rockwool Daklijm 300, INSTA-STIK of met bitumineuze koudlijm DERBISEAL S) of mechanisch bevestigd en bedekt met een losliggende, gekleefde of mechanisch bevestigde dakafdichting die voorzien is van een ATG-goedkeuring en overeenstemmende plaatsingstechniek.

De producten Rockwool vormen het voorwerp van de productgoedkeuring met certificatie ATG/H577-2. Deze productgoedkeuring met certificatie omvat een doorlopende productiecontrole door de fabrikant, aangevuld met een regelmatig extern toezicht daarop door de door de BUTgb toegewezen certificatie-instelling.

De goedkeuring van het volledige systeem steunt bovendien op het gebruik van hulpcomponenten waarvan via een attestering vertrouwen wordt gegeven betreffende het voldoen aan de prestaties of identificatiecriteria aangegeven in § 3.2.

De technische goedkeuring heeft betrekking op het isolatiemateriaal en op het beschreven systeem, met inbegrip van de plaatsingstechniek, maar niet op de kwaliteit van de uitvoering.

3 Materialen

3.1 Rockwool Taurox DUO NP-platen

De isolatieplaten Taurox DUO NP, met als types Taurox DUO NP, Taurox DUO NP Bitufilm en Taurox DUO NP Bitumen zijn stijve rechthoekige platen met een geel-groenachtige kleur, samengesteld uit rotswolvezels gebonden door middel van een thermohardend hars. De platen zijn voorzien van een drukvastere geïntegreerde bovenlaag van rotswol. Afhankelijk van het plaattype is de bovenzijde van de isolatieplaten al of niet geïmpregneerd met een bitumen met al dan niet een PP-wegbrandfolie. De bovenzijde van de onbeklede platen Taurox DUO NP is herkenbaar aan de markering.

Productoverzicht en toepassing

Merknaam isolatieplaten	Afwerking	Afmetingen (mm) ^(*) lengte x breedte x dikte	Randafwerking
Taurox DUO NP	onbekleed	1250 x 600 2000 x 600 dikte : 60, 70, 80, 90, 100, 110, 120, 130, 140, 150, 160	rechte kanten
Taurox DUO NP Bitufilm	éénzijdig geïmpregneerd met bitumen 110/30 (± 1 kg/m ²) en afgewerkt met een PP-wegbrandfolie		
Taurox DUO NP Bitumen	éénzijdig geïmpregneerd met bitumen 110/30 (± 1 kg/m ²)		
(*) platen met tussenliggende diktes en andere lengte en breedte afmetingen zijn leverbaar op aanvraag.			

Type dakvloer (zie § 5.2.3)	Merknaam isolatieplaten		
	Taurox DUO NP	Taurox DUO NP Bitufilm	Taurox DUO NP Bitumen
Beton, cellenbeton, schuimbeton of elementen van gebakken aarde	<ul style="list-style-type: none"> - los (met ballast) - vol in warme bitumen - partieel met Rockwool Daklijm 300, INSTA-STIK of bitumineuze koudlijm DERBISEAL S 	<ul style="list-style-type: none"> - vol in warme bitumen - partieel met Rockwool Daklijm 300, INSTA-STIK of bitumineuze koudlijm DERBISEAL S 	<ul style="list-style-type: none"> - vol in warme bitumen - partieel met Rockwool Daklijm 300, INSTA-STIK of bitumineuze koudlijm DERBISEAL S
Hout of houtachtige platen	<ul style="list-style-type: none"> - los (met ballast) - mechanisch bevestigd (multiplex) (*) - vol in warme bitumen - partieel met Rockwool Daklijm 300, INSTA-STIK of bitumineuze koudlijm DERBISEAL S 	<ul style="list-style-type: none"> - mechanisch bevestigd (multiplex) (*) - vol in warme bitumen - partieel met Rockwool Daklijm 300, INSTA-STIK of bitumineuze koudlijm DERBISEAL S 	<ul style="list-style-type: none"> - mechanisch bevestigd (multiplex) (*) - vol in warme bitumen - partieel met Rockwool Daklijm 300, INSTA-STIK of bitumineuze koudlijm DERBISEAL S
Geprofileerde staalplaten (≥ 0,75 mm)	<ul style="list-style-type: none"> - mechanisch bevestigd - partieel met Rockwool Daklijm 300, INSTA-STIK of bitumineuze koudlijm DERBISEAL S 	<ul style="list-style-type: none"> - mechanisch bevestigd - partieel met Rockwool Daklijm 300, INSTA-STIK of bitumineuze koudlijm DERBISEAL S 	<ul style="list-style-type: none"> - mechanisch bevestigd - partieel met Rockwool Daklijm 300, INSTA-STIK of bitumineuze koudlijm DERBISEAL S
Type dakafdichting – zie ATG dakafdichting (zie § 5.2.4)	<ul style="list-style-type: none"> - losliggend (met ballast) - volgekleefde meerlaagse bitumineuze afdichtingen (gieten warm bitumen) - mechanisch bevestigd 	<ul style="list-style-type: none"> - gelaste afdichtingen 	<ul style="list-style-type: none"> - volgekleefde afdichtingen (gieten warm bitumen of kleven met koudlijm)
(*) : niet onderzocht in het kader van de ATG-aanvraag			

3.2 Hulpcomponenten

3.2.1 Lijmtypes

3.2.1.1 Rockwool Daklijm 300

Één component polyurethaanlijm voor verlijming van de Taurox dakplaten op verschillende ondergronden, met volgende kenmerken :

- volumemassa : 1,075 g/cm³ (bij 20°C)
- viscositeit : 10.500 ± 2.500 mPa.s (Brookfield RVF; 20°C)
- gehalte aan droge stof : ca. 95%
- ontvlammingspunt : 36°C
- houdbaarheid (gesloten toestand, koel opgeslagen) : 12 maanden
- verpakking : bussen van 6,5 kg.

In het kader van deze ATG is de Rockwool Daklijm 300 onderworpen aan een goedkeuringsonderzoek en een beperkte certificatie door de door de BUIgb vzw aangestelde certificatie-operator. Dit houdt volgende elementen in :

- De Rockwool Daklijm 300 werd geïdentificeerd via initiële typeproeven.
- De leveringen van de Rockwool Daklijm 300 zijn naspeurbaar en conformiteitsverklaringen opgesteld door de fabrikant van de lijm zijn per levering beschikbaar bij de ATG-houder.
- De Rockwool Daklijm 300 wordt jaarlijks onderworpen aan externe controleproeven.

3.2.1.2 INSTA-STIK

Één component polyurethaanschuim voor verlijming van de Taurox dakplaten op verschillende ondergronden en voor de verkleving van Taurox platen op onbeklede Taurox platen, met volgende kenmerken :

- volumemassa : 1,240 g/cm³ (bij 20°C)
- ontvlammingspunt : > 199°C
- houdbaarheid (gesloten toestand, koel opgeslagen) : 15 maanden
- verpakking : aerosol tanks van 10,4 kg.

In het kader van deze ATG is de lijm Insta-Stik onderzocht bij het goedkeuringsonderzoek. Deze lijm is niet onderworpen aan certificatie. De ATG-houder vraagt jaarlijks aan de fabrikant van de lijm een verklaring betreffende de conformiteit van de productkenmerken.

3.2.1.3 DERBISEAL S

Gemodificeerde bitumineuze snelhechtende pasta voor verlijming van de Taurox dakplaten op verschillende ondergronden, met volgende kenmerken :

- volumemassa (EN 542) : 1,10 g/cm³ ± 5% (bij 20°C)
- droogrest : 84 ± 10% (12 h 110°C)
- asgehalte (ISO 1270) : 19,5 ± 10%
- viscositeit 20°C (ASTM D 2196), bij 5/sec
 - wintergrade : 70 - 126 Pa.s
 - summergrade : 300 - 400 Pa.s
- solventen met vlampunt (Abel) : 1°C
- houdbaarheid : in gesloten toestand onbeperkt
- verpakkingen : bussen van 12 kg en 30 kg, worsten van 1,5 kg en 3 kg

In het kader van deze ATG is de lijm Derbiseal S onderzocht bij het goedkeuringsonderzoek. Deze lijm is niet onderworpen aan certificatie. De ATG-houder vraagt jaarlijks aan de fabrikant van de lijm een verklaring betreffende de conformiteit van de productkenmerken.

In het kader van deze ATG werden deze lijmen op de verenigbaarheid getest. Eveneens werd op basis van windproeven een rekenwaarde voor de windweerstand bepaald, cf. § 5.3.

Bij gebruik van andere lijmen dan deze die werden onderzocht in het kader van deze ATG, zal een bijkomend onderzoek dienen uitgevoerd te worden naar de verenigbaarheid van de Taurox DUO^{NP} -platen met de koudlijm. Eveneens zullen windproeven dienen uitgevoerd te worden om de windweerstand te kunnen bepalen.

3.2.2 Mechanische bevestigingen van de isolatie

3.2.2.1 Mechanische bevestigingen voor gebruik op geprofileerde staalplaten die in het kader van het ATG-onderzoek gebruikt werden

- verdeelplaatje type SFS IF/IFT : staal met alucoating van 70 x 70 mm, gat Ø 4,2 mm en met een dikte van 1,0 mm – schroef type SFS IR2 in carbon-staal met durocoat (corrosieweerstand EUtgb-klasse 2) van 4,8 x 80 mm tot 160 mm.
- De karakteristieke statische uittrekwaarde van de schroef is 1450 N (uit staalplaat 0,75 mm).
- De rekenwaarde van de windweerstand per bevestiging wordt vermeld in § 5.3.

In het kader van deze ATG zijn de mechanische bevestigingen onderzocht bij het goedkeuringsonderzoek. Deze mechanische bevestigingen zijn niet onderworpen aan certificatie.

Bij gebruik van andere mechanische bevestigingen dan diegenen die werden onderzocht in het kader van deze ATG (zie § 6) wordt verwezen naar ATG-bevestigingen of windproeven en informatie van de fabrikant.

3.2.2.2 Mechanische bevestigingen voor gebruik op geprofileerde staalplaten

Om te kunnen rekenen met een forfaitaire rekenwaarde van 450 N/bevestiging dienen de mechanische bevestigingen te voldoen aan de volgende kenmerken :

- de minimale diameter van de schroef bedraagt 4,8 mm
- de schroeven zijn voorzien van een aangepast boorpunt
- de karakteristieke statische uittrekwaarde van de schroef is ≥ 1350 N (uit staalplaat 0,75 mm)
- de dikte van het verdeelplaatje is ≥ 1 mm voor de vlakke en ≥ 0,75 mm voor de geprofileerde plaatjes
- de corrosieweerstand weerstaat aan 15 cycli EOTA.

Mechanische bevestigingen voor gebruik op houtachtige ondergronden (bv. multiplex) zullen het voorwerp uitmaken van een bijkomende studie.

3.2.3 Bitumineuze producten

Bitumineuze producten waarvan de overeenkomstigheid met de PTV 46-002 geattesteerd is.

3.2.4 Dampscherm

3.2.5 Dakafdichting

De dakafdichting moet een technische goedkeuring (ATG) met certificatie voor dakafdichtingssysteem bezitten.

3.2.6 Gootlijn afschotsysteem Rockwool 303, driehoekslatten en canelurevullingen (voor opvulling van de golven van geperforeerde geprofileerde staalplaten).

4 Vervaardiging en commercialisatie

De isolatieplaten worden vervaardigd door de firma ROCKWOOL B.V. te Roermond in Nederland.

De commercialisatie gebeurt door de firma ROCKWOOL N.V.

Voor wat betreft de vervaardiging en controles wordt verwezen naar de productgoedkeuring met certificatie ATG/H577-2.

Op de verpakking (in pakken of losse platen op rotswolstroken met wikkelfolie) wordt een etiket aangebracht met de nodige gegevens in het kader van de CE-markering, het ATG-merk en nummer en het Keymark-logo indien van toepassing (geldigheid te verifiëren op www.key-mark.org).

5 Opvatting en Uitvoering

5.1 Referentiedocumenten

- TV 215 : Het platte dak – Opbouw, materialen, uitvoering, onderhoud (WTCB)
- TV 239 : Mechanische bevestiging van de isolatie en de afdichting op geprofileerde staalplaten (WTCB)
- BUtgb-document "Summary of the characteristics-criteria in the frame of ATG-applications" dd. januari 2009
- BUtgb-leidraad voor ATG "Bitumineuze koudlijmen – dakafdichtingen" (25.08.1998)
- BUtgb-leidraad voor ATG "Synthetische koudlijmen – dakafdichtingen" (06.05.1999)

5.2 Uitvoering

De isolatieplaten in hun verpakking dienen droog vervoerd en opgeslagen te worden waarbij de nodige voorzorgen genomen moeten worden om beschadigingen te voorkomen.

De dakopbouw overeenkomstig TV 215 van het WTCB omvat :

- een dakvloer (§ 5.2.1)
- een damp scherm (§ 5.2.2)
- de isolatieplaten (§ 5.2.3)
- een dakafdichting (§ 5.2.4)
- eventueel een ballastlaag.

5.2.1 Dakvloer

De dakvloer moet overeenstemmen met de norm NBN B 46-001 en TV 215 van het WTCB.

5.2.2 Dampscherm

Afhankelijk van het te verwachten binnenklimaat in het gebouw, van de vochtigheid in de dakvloer en van de hygrothermische eigenschappen van de diverse materialen in de dakopbouw moet een dampscherm voorzien worden.

De dampschermklasse wordt bepaald door ofwel berekeningen, ofwel overname van de aanbevelingen vervat in de TV 215 van het WTCB. Deze laatste zijn gebaseerd op de rekenmethode van Glaser waarbij rekening wordt gehouden met niet-stationaire klimatologische randvoorwaarden en met de thermische en hygrische traagheid van het dak.

5.2.3 Plaatsing van de isolatieplaten

De isolatieplaten worden in één laag in verband (bij voorkeur halfsteens) en goed aangesloten gelegd, met de gemarkeerde of gebitumineerde drukvastere zijde naar boven. De bevestiging aan de dakvloer is beschreven in 5.2.3.1, 5.2.3.2 en 5.2.3.3.

De isolatieplaten kunnen in twee lagen worden toegepast voor grote dikte of bij de realisatie van afschot. Hierbij wordt de tweede laag met verspringende voegen tegenover de eerste laag geplaatst.

De plaatsingsoppervlakken en de isolatieplaten dienen droog te blijven tot de werken volledig af zijn.

Bij verlijmen van de isolatieplaten, mag de omgevings-temperatuur bij het plaatsen niet onder de 5°C (verkleving met warme bitumen, verkleving met Rockwool Daklijm 300, INSTA-STIK of met gemodificeerde bitumineuze snelhechtende pasta DERBISEAL S) dalen.

Bij gebruik van de Rockwool Daklijm 300 worden de isolatieplaten in de lijm geplaatst voordat vliesvorming op de lijmruips optreedt. Afhankelijk van de buitencondities bedraagt de open tijd die toegestaan is 0-10 minuten bij 20°C (bij hogere temperaturen tot max. 5 minuten). De minimum verwerkings-temperatuur bedraagt 5°C, terwijl de oppervlaktetemperatuur van de te verlijmen ondergrond zich tussen 5°C en 70°C dient te bevinden. De ondergrond moet winddroog zijn.

Bij gebruik van de INSTA-STIK worden de isolatieplaten op de lijmruips geplaatst. Afhankelijk van de buitencondities (temperatuur en relatieve vochtigheid 50%) bedraagt de open tijd die toegestaan is 5-10 minuten bij 20°C (bij hogere temperaturen tot max. 3 à 5 minuten). De minimum verwerkingstemperatuur bedraagt 5°C, terwijl de oppervlaktetemperatuur van de te verlijmen ondergrond zich tussen 5°C en 43°C dient te bevinden. Verbruik per lijmruips ± 30 g/m, diameter van de rups tussen 19 en 25 mm. De ondergrond moet niet volledig winddroog zijn.

Bij gebruik van de DERBISEAL S worden de isolatieplaten op de lijmruips geplaatst. De minimum verwerkingstemperatuur bedraagt 5°C, terwijl de oppervlaktetemperatuur van de te verlijmen ondergrond zich tussen 5°C en 70°C dient te bevinden. Verbruik per lijmstreep ± 150 g/m, dikte van de streep ± 4 mm, breedte van de streep ± 30 mm. De ondergrond moet winddroog zijn.

Indien nodig, kunnen de isolatieplaten op de bouwplaats gesneden, gezaagd of doorboord worden. Beschadigde platen mogen niet verwerkt worden.

Het is vereist dat bij losliggende plaatsing de afdichting, inclusief ballastlaag, onmiddellijk na de plaatsing van de isolatieplaten wordt aangebracht.

Bij elke werkonderbreking en in ieder geval aan het einde van elke dag is het noodzakelijk de geplaatste isolatieplaten tegen weersinvloeden te beschermen.

De isolatieplaten dienen tijdens de verwerking afdoende te worden beschermd tegen overmatige belasting door werkverkeer (b.v. met behulp van multiplex-platen).

5.2.3.1 Dakvloer van beton, cellenbeton, schuimbeton of elementen van gebakken aarde

Op de dakvloer wordt achtereenvolgens aangebracht :

- een damp scherm overeenkomstig WTCB-TV 215
- de isolatieplaten worden :
 - o ofwel vol gekleefd in warme bitumen ($1,5 \text{ kg/m}^2$)
 - o ofwel streepsgewijs met de Rockwool Daklijm 300 gekleefd (max. afstand tussen de strepen onderling h.o.h. 250 mm of 4 lijmsporen/ m^2 ; dosering afhankelijk van de dakzone : midden : 300 g/m^2 ; rand : 400 g/m^2 ; hoek : 500 g/m^2). De isolatieplaten onmiddellijk op de vers aangebrachte lijmsporen plaatsen en goed aandrukken.
 - o ofwel streepsgewijs met de INSTA-STIK gekleefd (max. afstand tussen de strepen onderling h.o.h. 250 mm of 4 lijmrupsen/ m^2). De isolatieplaten onmiddellijk op de vers aangebrachte lijmrupsen plaatsen en goed aandrukken. Het aantal lijmrupsen INSTA-STIK en de dosering is afhankelijk van de dakzone : midden 4 lijmrupsen/ m^2 , 125 g/m^2 ; rand en hoek 8 lijmrupsen/ m^2 , 250 g/m^2
 - o ofwel streepsgewijs met de gemodificeerde bitumineuze snelhechtende pasta DERBISEAL S gekleefd (max. afstand tussen de strepen onderling h.o.h. 250 mm of 4 lijmsporen/ m^2). De isolatieplaten onmiddellijk op de vers aangebrachte lijmsporen plaatsen en goed aandrukken. Het aantal lijmsporen DERBISEAL S en de dosering is afhankelijk van de dakzone : midden 4 lijmsporen/ m^2 , 600 g/m^2 ; rand en hoek 8 lijmsporen/ m^2 , 1200 g/m^2
 - o eventueel losliggend geplaatst (met ballast b.v. grind met \varnothing cf. TV 215 of daktegels op de dakafdichting).

Voor de plaatsing van de isolatieplaten in functie van de windweerstand van het daksysteem dient rekening gehouden te worden met de rekenwaarden vermeld in § 5.3 voor zover deze lager zijn dan de rekenwaarden betreffende windweerstand van de afdichting aangegeven in de ATG-afdichting.

5.2.3.2 Dakvloer van hout of houtachtige platen

Op de dakvloer wordt achtereenvolgens aangebracht :

- een damp scherm overeenkomstig WTCB-TV 215
- de isolatieplaten worden :
 - o ofwel vol gekleefd in warme bitumen ($1,5 \text{ kg/m}^2$)
 - o ofwel streepsgewijs met de Rockwool Daklijm 300 gekleefd (max. afstand tussen de strepen onderling h.o.h. 250 mm of 4 lijmsporen/ m^2 ; dosering afhankelijk van de dakzone : midden : 300 g/m^2 ; rand : 400 g/m^2 ; hoek : 500 g/m^2). De isolatieplaten onmiddellijk op de vers aangebrachte lijmsporen plaatsen en goed aandrukken.
 - o ofwel streepsgewijs met de INSTA-STIK gekleefd (max. afstand tussen de strepen onderling h.o.h. 250 mm of 4 lijmrupsen/ m^2). De isolatieplaten onmiddellijk op de vers aangebrachte lijmrupsen plaatsen en goed aandrukken. Het aantal lijmrupsen INSTA-STIK en de dosering is afhankelijk van de dakzone : midden 4 lijmrupsen/ m^2 , 125 g/m^2 ; rand en hoek 8 lijmrupsen/ m^2 , 250 g/m^2
 - o ofwel streepsgewijs met de gemodificeerde bitumineuze snelhechtende pasta DERBISEAL S gekleefd (max. afstand tussen de strepen onderling h.o.h. 250 mm of 4 lijmsporen/ m^2). De isolatieplaten onmiddellijk op de vers aangebrachte lijmsporen plaatsen en goed aandrukken. Het aantal lijmsporen DERBISEAL S en de dosering is afhankelijk van de dakzone : midden 4 lijmsporen/ m^2 , 600 g/m^2 ; rand en hoek 8 lijmsporen/ m^2 , 1200 g/m^2
 - o ofwel mechanisch bevestigd (op multiplex)
 - o eventueel losliggend geplaatst (met ballast b.v. grind met \varnothing cf. TV 215 of daktegels op de dakafdichting).

Voor de plaatsing van de isolatieplaten in functie van de windweerstand van het daksysteem dient rekening gehouden te worden met de rekenwaarden vermeld in § 5.3 voor zover deze lager zijn dan de rekenwaarden betreffende windweerstand van de afdichting aangegeven in de ATG-afdichting.

5.2.3.3 Geprofileerde staalplaten

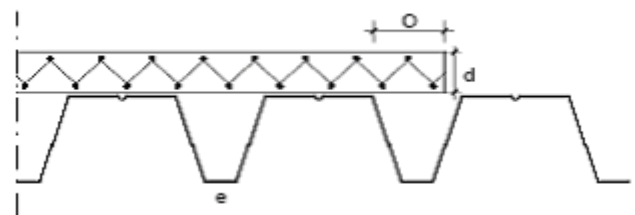
De staalplaten zullen een dikte van $\geq 0,75 \text{ mm}$ hebben.

Op de dakvloer wordt achtereenvolgens aangebracht :

- een damp scherm overeenkomstig WTCB-TV 215
- de isolatieplaten worden dwars over de golfopeningen en met gesloten en verspringende naden geplaatst en als volgt bevestigd :
 - o ofwel mechanisch bevestigd (zie § 5.2.3.3.1)
 - o ofwel streepsgewijs met de Rockwool Daklijm 300 gekleefd (zie § 5.2.3.3.2 en § 5.2.3)
 - o ofwel streepsgewijs met de INSTA-STIK gekleefd (zie § 5.2.3.3.3 en § 5.2.3)
 - o ofwel streepsgewijs met de gemodificeerde bitumineuze snelhechtende pasta DERBISEAL S gekleefd (zie § 5.2.3.3.4 en § 5.2.3)

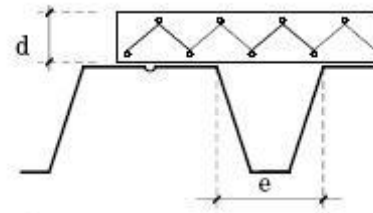
Het uitkragen van de isolatieplaten boven de golven van de staalplaat (overdwars geplaatste panelen t.o.v. de golven) is toegelaten mits in achtnaam van de volgende voorwaarden :

- o uitsluitend toegestaan in de lengterichting van de isolatieplaat;
- o maximale uitkraging met isolatiedikte
 - $d = 60 \text{ mm}$ tot 75 mm
 - $O = 150 \text{ mm}$
 - $d = 80 \text{ mm}$ tot 160 mm
 - $O = 2 \times d$



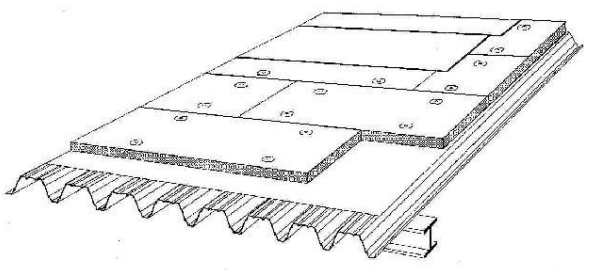
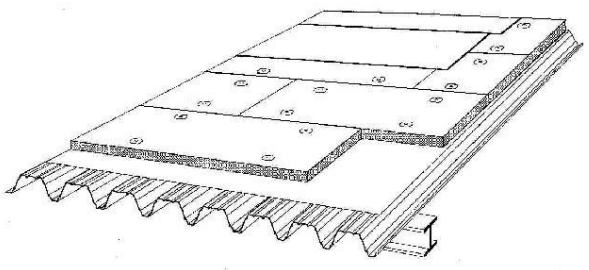
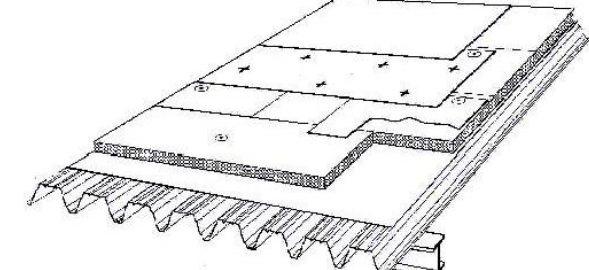
De maximaal toegestane golfopening is afhankelijk van de isolatiedikte : $e \leq 3 \times d$

waarbij :
 d = isolatiedikte in mm
 e = golfopening in mm

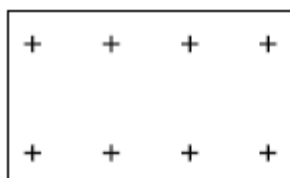
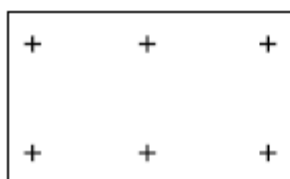


5.2.3.4 Mechanische bevestiging van de isolatieplaten op geprofileerde staalplaten

In het geval van mechanische bevestiging hangt het aantal bevestigingen af van de kwaliteit ervan en de dikte van de geprofileerde staalplaten. Er dient voor gezorgd te worden dat de schroeven minimaal 15 mm doorheen de staalplaat komen. Bij gebruik van een systeem van zelfborende schroeven type SFS IR2 met een verdeelplaatje type SFS IF/IFT worden de, op fig. 1 aangegeven bevestigingspatronen indicatief vermeld. Het aantal bevestigingen per plaat dient berekend te worden op basis van de rekenwaarde Q_r vermeld in § 5.3.

Dakopbouw	Dampscherm	Bevestiging
Dakafdichting gekleefd op mechanisch bevestigde isolatie 	Zonder dampscherm	Het aantal bevestigingen per plaat berekenen op basis van de rekenwaarde vermeld in § 5.3, $Q_r : 625 \text{ N/bevestiging}$ en waarbij de totale windbelasting $1,3 \cdot q_b \cdot (C_{peI} - C_{pi})$ in rekening wordt gebracht.
	Met dampscherm	Indien er een losliggend lucht- of dampscherm aanwezig is, het aantal bevestigingen per plaat berekenen op basis van de rekenwaarde vermeld in § 5.3, $Q_r : 625 \text{ N/bevestiging}$ en waarbij de totale windbelasting $1,3 \cdot q_b \cdot (C_{peI} - C_{pi})$ in rekening wordt gebracht.
Eénlaagse dakafdichting bevestigd in de naad of met lineaire bevestigingsstrippen. 	Zonder dampscherm	Voor zover er geen lucht- of dampscherm aanwezig is, de platen verankeren met minimum 1 centrale bevestiging per plaat.
	Met dampscherm	Indien er een losliggend lucht- of dampscherm aanwezig is, het aantal bevestigingen per plaat berekenen op basis van de rekenwaarde Q_r vermeld in § 5.3, $Q_r : 625 \text{ N/bevestiging}$ doch waarbij slechts 50 % van de totale windbelasting $1,3 \cdot q_b \cdot (C_{peI} - C_{pi})$ in rekening wordt gebracht.
Dakafdichting met een polyestergewapende onderlaag, samen met de isolatieplaten bevestigd volgens het "plic-ploc" systeem. 		Ongeacht of een lucht- of dampscherm aanwezig is, de platen verankeren met minimum 1 centrale bevestiging per plaat. Het aantal bevestigingen voor de gebitumineerde onderlaag met polyestervliesinlage wordt bepaald uitgaande van de totale windbelasting $1,3 \cdot q_b \cdot (C_{peI} - C_{pi})$ en op basis van de forfaitaire rekenwaarde vermeld in § 3.2.2.2, $Q_r : 450 \text{ N/bevestiging}$ of de rekenwaarde vermeld in de ATG-dakafdichting.

Plaattype : 1250 x 600 mm



Plaattype : 2000 x 600 mm

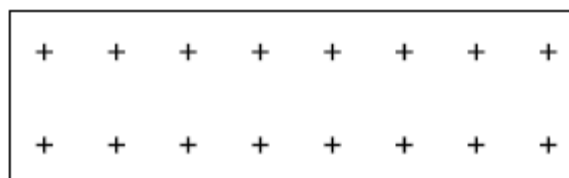
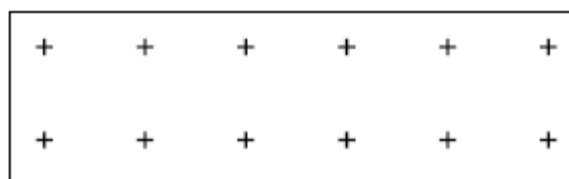
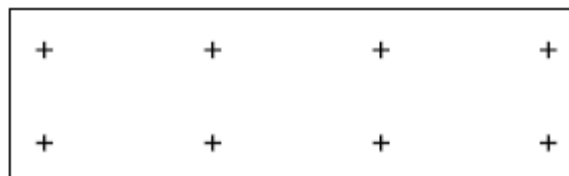



Fig. 1 : Plaatsingspatroon voor de mechanische bevestigingen

(afstand : minimaal 100 mm van de rand in de lengterichting van de plaat en minimaal 150 mm van de rand in de breedterichting van de plaat)

5.2.3.5 5.2.3.3.2 Verkleving van de isolatieplaten met de Rockwool Daklijm 300 op geprofileerde staalplaten

De maximale doorbuiging van de geprofileerde staalplaat bedraagt 1/250.

In het geval de isolatieplaten met de Rockwool Daklijm 300 streepsgewijs gekleefd worden, zullen de volgende plaatsingsaspecten in acht genomen worden :

- middenzone : één lijmspoor op elke golf à rato van 300 g/m² (60 à 75 g/m lijmspoor)
- randzone : twee lijmsporen op elke golf à rato van 500 g/m² (60 à 75 g/m lijmspoor)
- hoekzone : twee lijmsporen op elke golf à rato van 500 g/m² (60 à 75 g/m lijmspoor)

De plaatsingscondities vermeld in § 5.2.3 dienen gerespecteerd te worden. Een voorafgaande behandeling met primers is niet nodig, evenwel worden vette oppervlakken geval per geval onderzocht en is desgevallend een proefverlijming op de werf nodig. Staalplaten afgewerkt met een plastisol-coating zijn niet geschikt als ondergrond voor verlijming gezien ze niet compatibel zijn met de Rockwool Daklijm 300.

5.2.3.6 5.2.3.3.3 Verkleving van de isolatieplaten met INSTA-STIK op geprofileerde staalplaten

De maximale doorbuiging van de geprofileerde staalplaat bedraagt 1/250.

In het geval de isolatieplaten met de INSTA-STIK streepsgewijs gekleefd worden, zullen de volgende plaatsingsaspecten in acht genomen worden :

- middenzone : één lijmrups op elke golf à rato van 125 g/m² (25 à 35 g/m lijmrups)
- randzone : twee lijmrupsen op elke golf à rato van 250 g/m² (25 à 35 g/m lijmrups)
- hoekzone : twee lijmrupsen op elke golf à rato van 250 g/m² (25 à 35 g/m lijmrups)

De plaatsingscondities vermeld in § 5.2.3 dienen gerespecteerd te worden. Een voorafgaande behandeling met primers is niet nodig, evenwel worden vette oppervlakken geval per geval onderzocht en is desgevallend een proefverlijming op de werf nodig.

5.2.3.7 5.2.3.3.4 Verkleving van de isolatieplaten met DERBISEAL S op geprofileerde staalplaten

De maximale doorbuiging van de geprofileerde staalplaat bedraagt 1/250.

In het geval de isolatieplaten met bitumineuze snelhechtende pasta DERBISEAL S streepsgewijs gekleefd worden, zullen de volgende plaatsingsaspecten in acht genomen worden :

- middenzone : één lijmspoor op elke golf à rato van 600 g/m² (± 150 g/m lijmspoor)
- randzone : twee lijmsporen op elke golf à rato van 1200 g/m² (± 150 g/m lijmspoor)
- hoekzone : twee lijmsporen op elke golf à rato van 1200 g/m² (± 150 g/m lijmspoor)

De plaatsingscondities vermeld in § 5.2.3 dienen gerespecteerd te worden. Een voorafgaande behandeling met primers is niet nodig, evenwel worden vette oppervlakken geval per geval onderzocht en is desgevallend een proefverlijming op de werf nodig.

5.2.4 Dakafdichting

De plaatsing van de dakafdichting gebeurt overeenkomstig de plaatsingsvoorschriften vermeld in de ATG-dakafdichting. Hiertoe zal de dakopbouw vermeld in § 5.2 gerespecteerd, desgevallend aangepast, worden.

- Los aangebrachte afdichtingen zullen steeds voorzien worden van ballast (aangebracht volgens WTCB-TV 215). Deze afdichtingstechniek is geschikt om toegepast te worden op de Taurox DUO NP.
- Gelaste afdichtingen worden geplaatst in overeenstemming met WTCB-TV 215 en ATG-dakafdichting. Deze afdichtingstechniek is geschikt om toegepast te worden op de Taurox DUO NP Bitufilm.

- Gekleefde afdichtingen worden volgekleefd aangebracht in warme bitumen of met koudlijm en worden geplaatst in overeenstemming met WTCB-TV 215 en ATG-dakafdichting. Deze afdichtingstechniek is geschikt om toegepast te worden op de Taurox DUO NP Bitumen en op de Taurox DUO NP met warme bitumen bij meerlaagse afdichtingen.

- Mechanisch bevestigde afdichtingen worden geplaatst in overeenstemming met WTCB-TV 215 en WTCB-TV 239 en ATG-dakafdichting. Deze afdichtingstechniek is geschikt om toegepast te worden op de Taurox DUO NP.

5.3 Weerstand tegen wind

De nodige voorzorgen moeten worden genomen opdat het dak aan de invloeden van de wind kan weerstaan.

De windweerstand van de dakisolatie wordt bepaald uitgaande van de te verwachten windbelasting. Deze wordt berekend volgens de TV 215 van het WTCB en NBN B 03-002-1.

Voor losse plaatsing zal de ballastlaag worden aangebracht in overeenstemming met de specifieke eisen van WTCB TV 215.

Voor andere bevestigingswijzen worden hierna de rekenwaarden van de windweerstand (Qr) voor de isolatieplaten aangegeven.

Rekenwaarden van de windweerstand (Qr)

	Vol gekleefd met warme bitumen	Partieel gekleefd met Rockwool Daklijm 300	Partieel gekleefd met INSTA-STIK	Partieel gekleefd met DERBISEAL S	Mechanisch bevestigd (type § 3.2.2)
Beton, cellenbeton**, schuimbeton** of elementen van gebakken aarde	5800 Pa (*) (**)	3000 Pa (**)	3000 Pa (**) met 125 g/m ² 5300 Pa (**) met 250 g/m ²	3700 Pa (**)	-
Hout of houtachtige platen	5800 Pa (*)	3000 Pa	3000 Pa met 125 g/m ² 5300 Pa met 250 g/m ²	3700 Pa	-
Geprofileerde staalplaten (≥ 0,75 mm)	-	3000 Pa	3000 Pa met 125 g/m ² 5300 Pa met 250 g/m ²	3700 Pa	625 N/bevestiger cf. § 3.2.2.1

(*) : Uitgaande van de windtestresultaten vermeld in § 6.3 zou de hogere rekenwaarde van 6700 Pa kunnen worden aangenomen. Indien men deze rekenwaarde in rekening wenst te brengen, zal een bijkomende studie in overleg met de fabrikant worden uitgevoerd.

(**) : Deze waarden gelden niet op cellenbeton en schuimbeton.

Voor de verkleefing van een Taurox DUO NP-plaat op een eerste laag isolatieplaten Taurox DUO NP worden hierna de rekenwaarden van de windweerstand (Qr) voor de onderlinge verkleefing van de isolatieplaten aangegeven.

Onderlaag van een tweelaags isolatiesysteem	TAUROX DUO NP, TAUROX DUO NP Bitufilm, TAUROX DUO NP Bitumen Vol gekleefd met warme bitumen	TAUROX DUO NP, TAUROX DUO NP Bitufilm, TAUROX DUO NP Bitumen Partieel gekleefd met INSTA-STIK
Taurox DUO NP	-	5300 Pa met 150 g/m ²
Taurox DUO NP Bitumen	5000 Pa	-

Deze windweerstand (Q_r) houdt rekening met een veiligheidscoëfficiënt van 1,5; de windtestresultaten (Q_1) vermeld in § 6 (testen op een windkist 2 m x 2 m en op een windkist 3 m x 2,8 m) en de statistische correctiefactor (C_s) eveneens vermeld in § 6. Voor de mechanisch bevestigde isolatieplaten dienen voor de bepaling van de rekenwaarde van de windweerstand het aantal schroeven ($A = 3$) en de plaatafmetingen (1250 x 600 mm) eveneens in rekening te worden gebracht op basis van de formule $Q_r = (Q_1 \times C_s \times \text{opp.}) / (1,5 \times A)$.

De opgegeven rekenwaarden zijn te vergelijken met het effect van de windbelasting met een terugkeerperiode van 65 jaar, zoals opgegeven in de tabel van de TV 215 van het WTCB.

Deze rekenwaarden dienen getoetst te worden aan de rekenwaarde voor de dakafdichting (in relatie tot de aanbrengingswijze van de dakafdichting - zie ATG dakafdichting) waarbij de laagste rekenwaarde voor de totale dakopbouw in acht genomen wordt.

5.4 Brandveiligheid

Er dient nagegaan te worden of het KB van 19.12.1997 (inclusief de wijziging in het KB van 04.04.2003 en 01.03.2009) van toepassing is. Indien dit het geval is moeten de volgende eisen i.v.m. de dakopbouw worden gerespecteerd :

- ten aanzien van een brand van buitenaf : de daken moeten worden afgedicht met dakafdichtingen die al dan niet moeten voldoen aan de brandreactieklasse A1 (NBN S 21-203) ofwel moet het dakafdichtingssysteem voldoen aan de $B_{ROOF}(t1)$ klassering conform NBN EN 13501 part 5. Aan deze eisen voldoen dakafdichtingen die conform hun ATG worden geplaatst; hiertoe wordt naar de tabel 1 en de plaatsingsfiche van de dakafdichting verwezen.
- ten aanzien van een brand van binnenuit : de dakvloer moet zo worden ontworpen en uitgevoerd dat deze dakvloer een R_f -waarde heeft afhankelijk van het type gebouw zoals voorzien in het KB.

Ten aanzien van de brandcompartimentering : in het project moet nagegaan worden in hoeverre de dakzones en de dakdetails van brandstoppen, uitgevoerd met onbrandbaar materiaal (Euroclass A1), voorzien en uitgevoerd dienen te worden.

6 Prestaties

6.1 Thermische prestaties

Zie NBN B 62-002 "Thermische prestaties van gebouwen – berekening van de warmtedoorgangscoefficienten (U -waarden) van gebouwcomponenten en gebouwelementen", editie 2008.

$$1/U = R_t = R_{si} + R_{\text{warm dak}} + R_{se}$$

$$R_{\text{warm dak}} = R_1 + R_2 + \dots + R_{\text{isol}} + \dots + R_n$$

$$U = 1/R_t \quad (1)$$

$$\Delta U_{\text{cor}} = 1/(R_t - R_{\text{cor}}) - 1/R_t \quad (2)$$

$$U_c = U + \Delta U_{\text{cor}} + \Delta U_g + \Delta U_f \quad (3)$$

Waarbij :

- R_t : de totale warmteweerstand van het warme dak

- $R_{\text{warm dak}}$: warmteweerstand ($\text{m}^2 \cdot \text{K}/\text{W}$) van het warme dak, als som van de warmteweerstanden (rekenwaarden) van de diverse samenstellende lagen
- R_{si} : de warmteovergangswaarde aan het binnenoppervlak, conform NBN EN ISO 6946. Voor het warme dak is $R_{si} = 0,10 \text{ m}^2 \cdot \text{K}/\text{W}$
- R_{isol} : voor een homogene isolatielaag is dit de gedeclareerde warmteweerstand van het isolatieproduct voor de betreffende dikte. $R_{\text{isol}} = R_d$
- R_{se} : de warmteovergangswaarde aan het buitenoppervlak, conform NBN EN ISO 6946. Voor het warme dak is $R_{se} = 0,04 \text{ m}^2 \cdot \text{K}/\text{W}$
- R_{cor} : correctiefactor = 0,10 $\text{m}^2 \cdot \text{K}/\text{W}$ voor plaatsingstoleranties bij de uitvoering van het warme dak
- U : warmtedoorgangscoefficient ($\text{W}/\text{m}^2 \cdot \text{K}$) van het warme dak, berekend volgens (1)
- ΔU_{cor} : correctieterm ($\text{W}/\text{m}^2 \cdot \text{K}$) op de U -waarde voor maat- en plaatsingstoleranties bij de uitvoering, berekend volgens (2)
- U_c : gecorrigeerde warmtedoorgangscoefficient ($\text{W}/\text{m}^2 \cdot \text{K}$) voor het warme dak volgens (3) en conform aan NBN EN ISO 6946
- ΔU_g : toeslag op de U -waarde voor spleten in de isolatielaag, conform NBN EN ISO 6946, voor uitvoering conform de ATG wordt $\Delta U_g = 0$
- ΔU_f : toeslag op de U -waarde voor bevestigingen door de isolatielaag, conform NBN EN ISO 6946

$$\Delta U_f = \alpha \cdot \frac{\lambda_f \cdot A_f \cdot n_f}{d_0} \left[\frac{R_{\text{isol}}}{R_{T,h}} \right]^2$$

aan te rekenen voor mechanisch bevestigde isolatie met

d_0 (m) = dikte van de isolatielaag

d_1 (m) = lengte van de bevestiging als volgt bepaald :

- bij bevestigingen die de isolatielaag volledig doorboren (onder rechte of schuine hoek) is de lengte gelijk aan of groter dan de dikte van de isolatielaag : $d_1 \geq d_0$
- bij verzonken bevestigingen is de lengte gelijk aan het gedeelte van de bevestiging dat de isolatielaag doorboort, d.w.z. kleiner dan de dikte van de isolatielaag : $d_1 < d_0$

α (-) = is een correctiecoëfficiënt als volgt bepaald :

- $\alpha = 0,8$ indien de mechanische bevestiging de isolatielaag volledig doorboort
- $\alpha = 0,8 \times d_1/d_0$ indien de bevestiging verzonken is in de isolatielaag

λ_f ($\text{W}/\text{m} \cdot \text{K}$) = de warmtegeleidbaarheid van de mechanische bevestiging, b.v. staal = 50 $\text{W}/\text{m} \cdot \text{K}$

n_f (m^{-2}) = aantal mechanische bevestigingen per m^2

A_f (m^2) = doorsnede van 1 mechanische bevestiging

R_{isol} = voor een homogene isolatielaag is dit de gedeclareerde warmteweerstand voor de betreffende dikte die door de mechanische bevestiging doorboord wordt. $R_{\text{isol}} = R_d$

$R_{T,h}$ = totale warmteweerstand van het warme dak, zonder rekening te houden met enige koudebrugwerking

Alle R -waarden hebben als eenheid $\text{m}^2 \cdot \text{K}/\text{W}$.

Alle U -waarden hebben als eenheid $\text{W}/\text{m}^2 \cdot \text{K}$.

$$R_{\text{isol}} = R_D [(m^2.K)/W]$$

Dikte (mm)	$R_{\text{isol}} [(m^2.K)/W]$
60	1.50
70	1.75
80	2.00
90	2.25
100	2.50
110	2.75
120	3.00
130	3.25
140	3.50
150	3.75
160	4.00

6.2 Overige prestaties

De prestatiekenmerken van de isolatieplaten worden opgenomen in § 6.2.1.

In de kolom BUTgb worden de minimale aanvaardingscriteria vermeld die door de BUTgb werden vastgelegd. In de kolom fabrikant worden de aanvaardingscriteria vermeld die de fabrikant zichzelf oplegt.

Het naleven van deze criteria wordt bij de verschillende uitgevoerde controles nagegaan en valt onder de productcertificatie. De certificatie is gebaseerd op dezelfde regels als die van het CEN-Keymark – zie www.key-mark.org.

De prestatiekenmerken van het systeem worden opgenomen in § 6.2.2.

In de kolom BUTgb worden de minimale aanvaardingscriteria vermeld die door de BUTgb werden vastgelegd. Bij gebrek aan deze criteria vermeldt de tabel de resultaten van laboratoriumproeven. De vermelde waarden zijn niet afgeleid uit statistische interpretaties en worden niet door de fabrikant gearandeerd.

6.3 Windproeven

Overzicht van de windproeven (getest volgens EUTgb § 4.1.1) uitgevoerd in een windkist (2 x 2 m en 3 x 2,8 m) – proefrapporten 1996 – 2003.

- Rockwool type Taurox DUO ^{NP} Bitufilm (120 mm – 1250 x 600 mm) (Cs = 1) : staalplaat, partieel gekleefd met Rockwool Daklijm 300 (2 lijmsporen per bovenzijde van de staalplaat) en met een enkele SBS-afdichting (met de brander op de isolatie gelast) : windweerstand tot 4,5 kPa (breuk bij 5,0 kPa - delaminatie van het isolatiemateriaal ter plaatse van de lijmsrepen).

- Rockwool type Taurox DUO ^{NP} Bitufilm (80 mm – 1250 x 600 mm) (Cs = 1) : staalplaat, partieel gekleefd met INSTA-STIK (1 lijmrups per bovenzijde van de staalplaat, dosering 125 g/m²) en met een enkele APP-afdichting (met de brander op de isolatie gelast) : windweerstand tot 4,5 kPa (breuk bij 5,0 kPa - delaminatie van het isolatiemateriaal ter plaatse van de lijmrupsen).

- Rockwool type Rhinox (80 mm – 1000 x 600 mm) (Cs = 1) : staalplaat, partieel gekleefd met INSTA-STIK (2 lijmrupsen per bovenzijde van de staalplaat, dosering 250 g/m²) en met een enkele APP-afdichting (met de brander op de isolatie gelast) : windweerstand tot 8,0 kPa (breuk bij 8,5 kPa - delaminatie van het isolatiemateriaal ter plaatse van de lijmrupsen).

- Rockwool type Taurox DUO ^{NP} Bitumen (120 mm – 1250 x 600 mm) (Cs = 1) : staalplaat, partieel gekleefd met bitumineuze snelhechtende pasta DERBISEAL S (à rato van 2 lijmsporen per bovenzijde van de staalplaat, dosering per lijmspoor 150 g/m) en met een enkele APP-afdichting (volgekleefd met de lasmethode) : windweerstand tot 5,5 kPa (breuk bij 6,0 kPa - delaminatie van het isolatiemateriaal ter plaatse van de lijmsporen).

- Rockwool type Taurox DUO ^{NP} (120 mm – 1250 x 600 mm) (Cs = 1) : multiplexplaten, volledig gekleefd met bitumen 110/30 en met een SBS-afdichting (volledig gekleefd met bitumen 110/30) : windweerstand tot 10,0 kPa (geen schade).

- Rockwool type Taurox DUO ^{NP} Bitufilm (60 mm – 1250 x 600 mm) (Cs = 0,97) : staalplaat, mechanisch bevestigd met 3 bevestigingsmiddelen per plaat en met een enkele SBS-afdichting (met de brander op de isolatie gelast) : windweerstand tot 4,0 kPa (breuk bij 4,5 kPa – uittrekking van een bevestiging).

- Rockwool type Taurox DUO ^{NP} Bitufilm (120 mm – 1250 x 600 mm) (Cs = 1) : staalplaat, mechanisch bevestigd met 6 bevestigingsmiddelen per plaat en met een enkele SBS-afdichting (met de brander op de isolatie gelast) : windweerstand 9,0 kPa (breuk bij 9,5 kPa – uittrekking van een bevestiging).

- Rockwool type Taurox DUO ^{NP} Bitumen (100 mm – 1250 x 600 mm) (Cs = 1) : multiplexplaten, volledig gekleefd met bitumen 110/30 en tweede laag Rockwool Taurox DELTA (140 à 150 mm – 1000 x 1000 mm), volledig gekleefd met bitumen 110/30 en hierop een enkele SBS-afdichting (volledig gekleefd met bitumen 110/30) : windweerstand tot 7,5 kPa (breuk bij 8,0 kPa - delaminatie in het isolatiemateriaal en tussen het isolatiemateriaal en de dakafdichting).

- Rockwool type Taurox DUO ^{NP} (100 mm – 1000 x 1000 mm) (Cs = 1) : staalplaat, mechanisch bevestigd met 9 bevestigingsmiddelen per plaat en een laag Rockwool Taurox DELTA Bitufilm (50 à 70 mm – 1000 x 1000 mm), partieel gekleefd met INSTA-STIK (1 lijmrups per 200 mm breedte, dosering 150 g/m²) en hierop een enkele APP-afdichting (met de brander op de isolatie gelast) : windweerstand tot 8,0 kPa (breuk bij 8,5 kPa - delaminatie van het isolatiemateriaal ter plaatse van de lijmrupsen).

Eigenschappen	Criteria EUTgb	Criteria fabrikant	Bepalings- methode	Resultaten
6.2.1 Producteigenschappen (cfr. NBN EN 13162:2008)				
- lengte (mm)	± 5 mm	1250, 2000 ± 5 mm	NBN EN 822	x
- breedte (mm)	± 3 mm	600 ± 3 mm	NBN EN 822	x
- dikte (mm)	d > 50 mm : +3/-2 mm	T4	NBN EN 823	x
- haaksheid (mm/m)	≤ 5 mm/m	≤ 5 mm/m	NBN EN 824	x
- vlakheid (mm)	≤ 3 mm : ≤ 0,75 m ² ≤ 5 mm : > 0,75 m ²	≤ 3 mm : ≤ 0,75 m ² ≤ 5 mm : > 0,75 m ²	NBN EN 825	x
- dimensionele stabiliteit 48 h 70°C 90% RV (%)	DS(TH) Δε _{l,b} : ≤ 1 Δε _d : ≤ 1	DS(TH) Δε _{l,b} : ≤ 1 Δε _d : ≤ 1	NBN EN 1604	x
- druksterkte bij 10% vervorming (kPa)	CS(10\Y)40 ≥ 40	CS(10\Y)50 ≥ 50	NBN EN 826	x
- delaminatie (kPa) initieel	TR10 ≥ 10	TR15 ≥ 15	NBN EN 1607	x
na onderdompeling (2 h in water)	Δ ≤ 20%	-		x
- warmtegeleidingscoëfficiënt λ _D (W/m.K)		0,040	NBN EN 12667	x
- puntlast (N)	PL(5)400 ≥ 400	PL(5)600 ≥ 600	NBN EN 12430	x
- waterabsorptie (kg/m ²)	WS ≤ 1	WS ≤ 0,5	NBN EN 1609	x
- brandreactie	A1...F	Taurox DUO ^{NP} : A1 Taurox DUO ^{NP} Bitufilm : F Taurox DUO ^{NP} Bitumen : F	Euroclass (classificatie cfr. NBN EN 13501-1)	x x x
6.2.2 Systeemeigenschappen				
- Windweerstand	-	zie § 6.3	EUTgb § 4.1	x
- Temperatuurinvloed - lineaire maatverandering - afschuiving * - invloed op de duur- zaamheid dakafdichting **	≤ 0,5% (max. 5 mm) - * - **		EUTgb § 4.3.1 EUTgb § 4.3.4 EUTgb § 4.3.3	x - * - **
- Mechanische sterkte - verdeelde belasting (7 d 40 kPa 80°C) - puntlast 2-zijdig (1000 N) - uitkregend	≤ 5% geen breuk geen breuk	≤ 5% - -	EUTgb § 4.5.1 EUTgb § 4.5.3 EUTgb § 4.5.2	x x x
* Proef enkel vereist indien de volgende voorwaarden zich gelijktijdig voordoen : - helling > 20% (11°); - mechanische bevestiging van de afdichting niet voorgeschreven is ter voorkoming van het afschuiven - isolatie gecacheerd is.				
** Proef niet vereist indien : - de afdichting los, mechanisch bevestigd of partieel gekleefd is op de isolatie, die zelf bevestigd is op de dakvloer; - de afdichting volgekleefd is op de isolatie die zelf bevestigd is op de dakvloer waarbij het isolatiemateriaal een lineaire maatverandering heeft < 0,5 mm bij een ΔT van 50°C.				
x Getest en conform aan het criterium van de fabrikant.				

7 Voorwaarden

- A. Uitsluitend het in de voorpagina als ATG-houder vermelde bedrijf en het bedrijf (de bedrijven) die het onderwerp van de goedkeuring commercialiseert (commercialiseren) mogen aanspraak maken op de toepassing van deze technische goedkeuring.
- B. Deze technische goedkeuring heeft uitsluitend betrekking op het product of systeem waarvan de handelsnaam op de voorpagina wordt vermeld. Houders van een technische goedkeuring mogen geen gebruik maken van de naam van de BUTgb, haar logo, het merk ATG, de goedkeuringstekst of het goedkeuringsnummer om aanspraak te maken op productbeoordelingen die niet in overeenstemming zijn met de technische goedkeuring, en evenmin voor producten en/of systemen en/of eigenschappen of kenmerken die niet het voorwerp uitmaken van de technische goedkeuring.
- C. Informatie die door de goedkeuringshouder of zijn aangestelde en/of erkende installateurs, op welke wijze dan ook, ter beschikking wordt gesteld van (potentiële) gebruikers van het in de technische goedkeuring behandelde product of systeem (bv. bouwheren, aannemers, voorschrijvers, ...), mag niet in tegenstrijd zijn met de inhoud van de goedkeuringstekst, noch met informatie waarnaar in de goedkeuringstekst verwezen wordt.
- D. Houders van een technische goedkeuring zijn steeds verplicht tijdig eventuele aanpassingen aan de grondstoffen en producten, de verwerkingsrichtlijnen, het productie- en verwerkingsproces en/of de uitrusting, voorafgaandelijk bekend te maken aan de BUTgb vzw, en de door de BUTgb aangeduide certificatieoperator, zodat deze kan oordelen of de technische goedkeuring dient te worden aangepast.
- E. De auteursrechten behoren tot de BUTgb


De BUTgb vzw is een goedkeuringsinstituut dat lid is van de Europese Unie voor de technische goedkeuring in de bouw (UEAtc, zie www.ueatc.com) en dat aangemeld werd door de FOD Economie in het kader van Richtlijn 89/106/EEG en lid is van de Europese Organisatie voor Technische Goedkeuringen (EOTA, zie www.eota.eu). De door de BUTgb vzw aangeduide certificatie-operators werken volgens een door BELAC (www.belac.be) accrediteerbaar systeem.

Deze technische goedkeuring werd gepubliceerd door de BUTgb, onder verantwoordelijkheid van de goedkeuringsoperator, BCCA, en op basis van het gunstig advies van de Gespecialiseerde Groep "Daken", verleend op 22 maart 2011.

Daarnaast bevestigde de certificatie operator, BCCA, dat de productie aan de certificatievoorwaarden voldoet en dat met de ATG-houder een certificatie-overeenkomst ondertekend werd.

Datum van deze uitgave: 27 juni 2011

Voor de BUTgb, als geldigverklaring van het goedkeuringsproces



Peter Wouters, directeur

Voor de goedkeurings- en certificatieoperator



Benny De Blaere, directeur

Deze technische goedkeuring blijft geldig, gesteld dat het product, de vervaardiging ervan en alle daarmee verband houdende relevante processen:

- onderhouden worden, zodat minstens de prestatieniveaus bereikt worden zoals bepaald in deze goedkeuringstekst
 - doorlopend aan de controle door de certificatie-operator onderworpen worden en deze bevestigt dat de certificatie geldig blijft
- Wanneer niet langer wordt voldaan aan deze voorwaarden, zal de technische goedkeuring worden geschorst of ingetrokken en de goedkeuringstekst van de BUTgb website worden verwijderd.

De geldigheid en laatste versie van deze goedkeuringstekst kan nagegaan worden door de BUTgb website (www.butgb.be) te consulteren of rechtstreeks contact op te nemen met het BUTgb secretariaat.